



小学校 × 英語 スタートキット



スタートキット

1. 問題構成
2. 活用ポイント
3. 授業例
4. その他機能
5. サポートについて

英語 問題構成



英語

聞く・書く・読む（標準）

- ・ 英語の文や音声の問いに対して補助ありで解答する
- ・ Writing、Listening、Readingに対応
- ・ 1センテンスを「聞く・書く・読む」の3つの観点で学ぶ
- ・ カラーテストで80点~満点を目指す

問題利用シーン例：指導後の演習、小テスト

空所に入るセリフはどれでしょうか。聞こえてきたものを1つ選びましょう。

1語

Welcome to Heiwa Elementary School!

You go to the zoo.

You can see many animals.

解答する

次の英文の 下線を聞いてみましょう。


Welcome to Heiwa Elementary School!



1語

解答する

空所に入るセリフはどれでしょうか。最もふさわしいものを1つ選びましょう。



1語

You can see many animals.

You go to the zoo.



Welcome to Heiwa Elementary School!

解答する

聞く・書く・読む（応用）

- ・ 英語の文や音声の問いに対して補助なしで解答する
 - ・ Writing、Listening、Readingに対応
 - ・ 標準問題とテーマは同じで難易度が高い。
- 問題利用シーン例：空いた時間に自由に挑戦

空所に入る語句はどれでしょうか。聞こえてきたものを1つずつ選びましょう。

1語

2語

解答する

日本語に合うように、最もふさわしい語を() に書き入れましょう。

へいわ小学校へようこそ!
() to Heiwa Elementary School!

1語

解答する

最も自然な対話になるように、空所に入るものをそれぞれ選びましょう。

Welcome to Heiwa Elementary School!
You can see many animals.



1語

2語

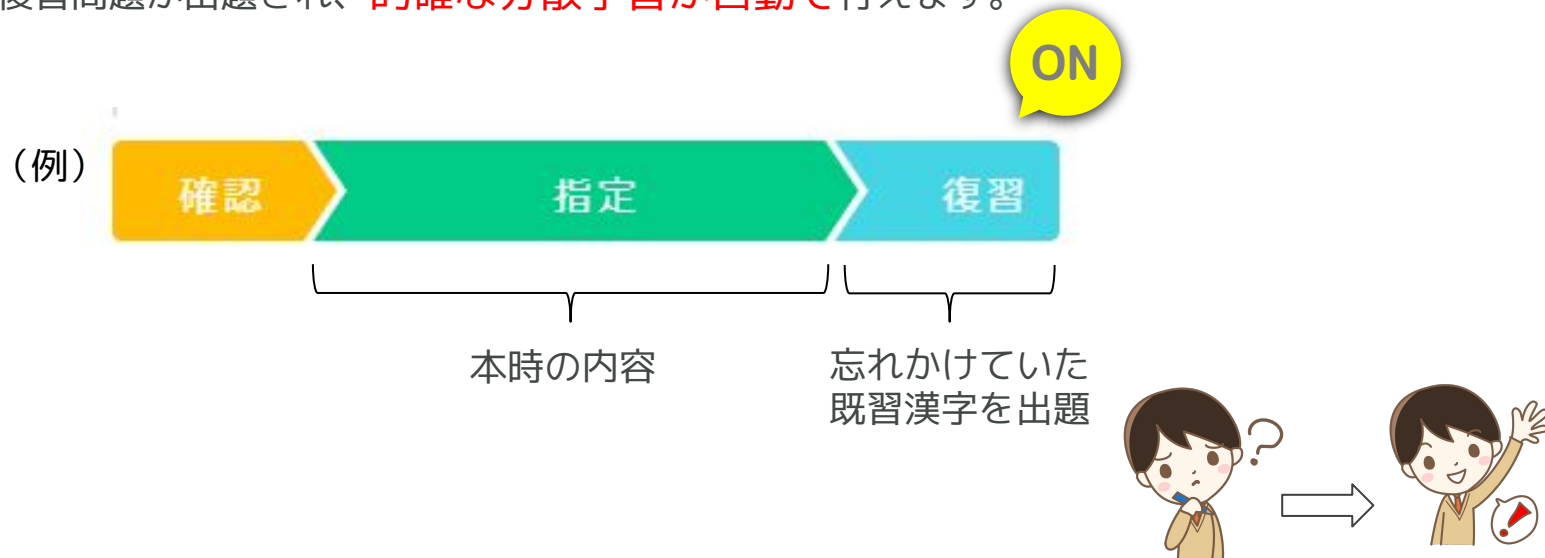
解答する

活用ポイント ワークブック

英語は最もワークブックの効果が発揮される教科の1つです。

ぜひ、**復習部分をON**にしてワークブック配信をしてください。

指定パートが終わると、過去に解いたことのある問題の中から厳選した問題×効果的なタイミングで復習問題が出題され、**的確な分散学習が自動で**行えます。



英語 6年生「What do you want to be?」（光村図書）

GOAL：なりたい職業を伝え合おう！

導入

Small
talk

Let's chant.
チャンツ

展開

Let's play.
ジェスチャークイズ
「何の職業？」

まとめ

Let's try.
やってみたい職業を選んで
ペアやグループ、全体で伝え合う

Let's write
選んだ職業を書く

Qubena
演習

Qubena 搭載問題 小6 > なりたい職業 > 聞く・書く・読む

次の英文の 下線を書いてみましょう。

What do you want to be?




I want to be a pastry chef.

1語

解答する

空所に入るセリフはどれでしょうか。聞こえてきたものを1つ選びましょう。



Why?


I like cakes.

What do you want to be?

I want to be a pastry chef.

I like cakes.

空所に入るセリフはどれでしょうか。聞こえてきたものを1つ選びましょう。




I like cakes.

What do you want to be?

Why?

空所に入る語句はどれでしょうか。聞こえてきたものを1つずつ選びましょう。



(①) do (②) want to be?

I want to be a pastry chef.

1語

2語

解答する

日本語に合うように、最もふさわしい語を（ ）に書き入れましょう。

わたしは菓子職人になりたいです。
I want () be a pastry chef.

1語

解答する

Qubenaのメリット
ナノステップの問題構成、
定着度が低い状態でも
解き進めることができます。

5分間復習

復習プリントを用意することなく、既習内容の振り返りが行えます。

- 5分間でスピード復習ができる機能です。
- 過去に解いた問題や関連する問題から、厳選した問題 × 効果的なタイミングでAIが復習問題を出題。
- 多くは解いたことのある問題から出題されるため、事前に沢山解けば解くほどより効果的です。

5分間復習

今のあなたに最適な復習問題が自動出題されます。学習時間は1回5分です。出題される問題は毎回変わります。

科目	今日	合計
算数・数学	26分	36時間12分
英語	0分	0分
社会	1時間5分	2時間5分
理科	5分	38分
国語	5分	18時間5分

搭載問題を確認するには…「搭載問題一覧」から

サポートサイト | 問題を報告する | 顔倉 彰 (管理者)

クラス

グループ

生徒

ワークブック

搭載問題一覧

アカウント管理

文字サイズ 小 大

Qubena MANAGER

20人入力可能

人数

0人
0人
0人
15人
5人
5人

英語

サポートサイト | 問題を報告する

搭載問題一覧

Qubenaに搭載された問題を章ごとにPDF形式で一覧できます。
教材研究などにお役立てください。

教科切替

算数・数学

理科

英語

国語

社会

小5

- アルファベット (1) : 大文字
- アルファベット (2) : 小文字
- アルファベット (3) : 大文字と小文字
- ローマ字
- 自分の名前

問題をPDFでダウンロード

困ったときは

- ・ **解答ボタンが押せなくなった**

ブラウザの再読み込みボタンをタップしてください。

解いていた問題は中断された状態になるので、もう一度選んで再開してください。

それでも解答できないようでしたら、端末再起動をしてください。

- ・ **画面が正常に表示されない**

閲覧履歴データの削除（キャッシュクリア）で回避できることが多いです。

- ・ **正解しているのに×がついてしまう**

明らかな誤植の場合は、Qubenaマネージャーの「問題を報告する」から弊社宛にご連絡をいただけますと幸いです。ご迷惑をおかけし申し訳ございません。

- ・ **文字認識がうまくいかない**

文字認識は、手書き入力した文字を文字データに寄せるように機能しますが、ある程度正しく認識されるように記入していただく必要があります。

どうしてもうまくいかない場合は、弊社宛にご連絡をいただけますと幸いです。

サポート窓口のご案内

新しい情報を知りたい・分からないことを調べたいときは

Qubena-Navi（キュビナビ）

<https://navi.qubena.com/>

動画で機能を知りたいときは

YouTube公式チャンネル

<https://www.youtube.com/channel/UCPcbWiZR0KNDoaMCKhLXqzQ>

FAQをみても解決しないときは

Qubenaサポートセンター

 **050-3198-9755**