

# 「保護者レポート」の利用手続きをお願いします

保護者がスマートフォン上で児童生徒の学習状況を確認できる  
 新機能「保護者レポート」ができました

データの取りまとめや保護者向けの資料作成といった作業を行うことなく、児童生徒の学習状況を自動的に保護者に共有できます。

## ● 保護者レポートで確認できる内容

- 教科ごと ▶ 正答率 解き直し数 総回答数
- ワークブック ▶ 取り組み状況

### 活用例①

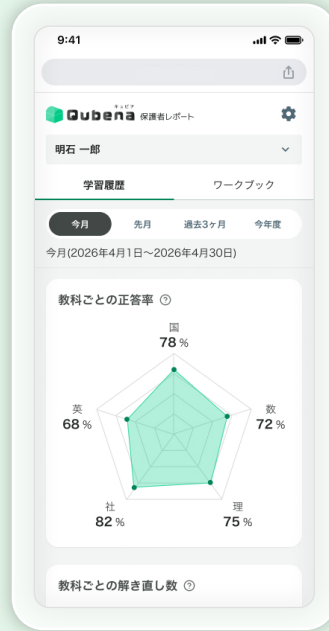


個人懇談や三者面談時の参考資料として

### 活用例②



家庭学習のフォロー

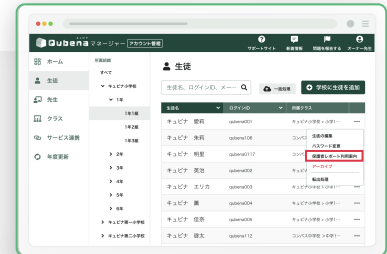


## 連携 3 ステップ

STEP  
**01**  
 管理者

### キュビナマネージャー [アカウント管理] から利用案内を出力

[アカウント管理]の画面から児童生徒ごとの「保護者レポート利用案内」を出力ください。



STEP  
**02**  
 担任

### 保護者にレポートの案内を配布

出力した「保護者レポート利用案内」を配布します。PDF2ページ目の「保護者の皆さまへ」も一緒に配布してください。

見本



STEP  
**03**  
 保護者

### 保護者が自分の端末からアクセスする

利用案内に記載されたQRコードからアクセスし、登録を行います。



詳しい操作説明はこちらをご確認ください

☞ <https://support.qubena.com/hc/ja/articles/57862094477593>

# 「キュビナ」での学習の様子をご家庭で確認できるようになりました

キュビナでの学習状況を  
 スマートフォンで確認できる  
 「保護者レポート」をご利用ください

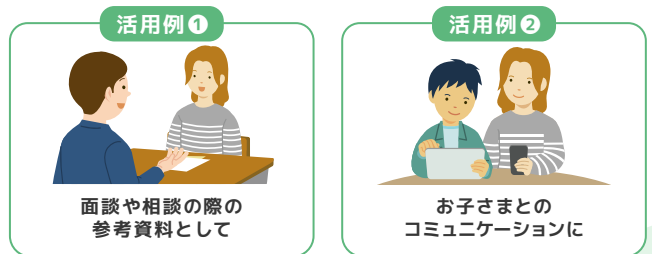
AI型教材「キュビナ」の取り組み状況をリアルタイムで確認できます。



## ● 保護者レポートで確認できる内容

- 教科ごと ▶ 正答率 解き直し数 総回答数
- ワークブック ▶ 取り組み状況

※ワークブックは、先生が問題を選んでお子さまに配信した問題集です



## ご利用方法

学校から配布される  
 「保護者レポート利用案内」を参照し  
 アカウント登録をお願いします



詳しい操作説明はこちらをご確認ください  
[https://navi.qubena.com/file\\_pdf/3575/](https://navi.qubena.com/file_pdf/3575/)

